

АУДИТОРСКОЕ ЗАКЛЮЧЕНИЕ

Акционерам АО «Саханефтегазсбыт»
и иным заинтересованным пользователям

Мнение

Мы провели аудит бухгалтерской (финансовой) отчетности Акционерного общества «Саханефтегазсбыт» (далее АО «Саханефтегазсбыт») (ОГРН 1021401050857), 677000, Республика Саха (Якутия), г. Якутск, ул. Чиряева, д.3, состоящей из бухгалтерского баланса по состоянию на 31 декабря 2019 года, отчета о финансовых результатах за 2019 год, приложений к бухгалтерскому балансу и отчету о финансовых результатах, в том числе отчета об изменениях капитала за 2019 год и отчета о движении денежных средств за 2019 год, пояснений к бухгалтерскому балансу и отчету о финансовых результатах за 2019 год, включая краткий обзор основных положений учетной политики.

По нашему мнению, прилагаемая годовая бухгалтерская (финансовая) отчетность отражает достоверно во всех существенных аспектах финансовое положение АО «Саханефтегазсбыт» по состоянию на 31 декабря 2019 года, а также его финансовые результаты и движение денежных средств за год, закончившийся на указанную дату, в соответствии с правилами составления бухгалтерской (финансовой) отчетности, установленными в Российской Федерации.

Основание для выражения мнения

Мы провели аудит в соответствии с Международными стандартами аудита (МСА). Наши обязанности в соответствии с этими стандартами описаны далее в разделе «Ответственность аудитора за аудит бухгалтерской (финансовой) отчетности» нашего заключения. Мы независимы по отношению к Организации в соответствии с этическими требованиями, применимыми к нашему аудиту бухгалтерской (финансовой) отчетности в Российской Федерации, и нами выполнены прочие этические обязанности в соответствии с данными требованиями. Мы полагаем, что полученные нами аудиторские доказательства являются достаточными и надлежащими, чтобы служить основанием для выражения нашего мнения.

Ответственность руководства и лиц, отвечающих за корпоративное управление, за бухгалтерскую (финансовую) отчетность

Руководство несет ответственность за подготовку указанной бухгалтерской (финансо-

вой) отчетности в соответствии с законодательством Российской Федерации и за систему внутреннего контроля, которую руководство считает необходимой для подготовки финансовой отчетности, не содержащей существенных искажений вследствие недобросовестных действий или ошибок.

При подготовке бухгалтерской (финансовой) отчетности руководство несет ответственность за оценку способности Организации продолжать непрерывно свою деятельность, за раскрытие в соответствующих случаях сведений, относящихся к непрерывности деятельности, и за составление отчетности на основе допущения о непрерывности деятельности, за исключением случаев, когда руководство намеревается ликвидировать Организацию, прекратить ее деятельность или когда у него отсутствует какая-либо иная реальная альтернатива, кроме ликвидации или прекращения деятельности.

Лицо, отвечающие за корпоративное управление АО «Саханефтегазбыт», несет ответственность за надзор за подготовкой годовой бухгалтерской (финансовой) отчетности аудируемого лица.

Ответственность аудитора за аудит годовой бухгалтерской (финансовой) отчетности

Наша цель состоит в получении разумной уверенности в том, что бухгалтерская (финансовая) отчетность не содержит существенных искажений вследствие недобросовестных действий или ошибок, и в выпуске аудиторского заключения, содержащего наше мнение. Разумная уверенность представляет собой высокую степень уверенности, но не является гарантией того, что аудит, проведенный в соответствии с Международными стандартами аудита, всегда выявляет существенные искажения при их наличии. Искажения могут быть результатом недобросовестных действий или ошибок и считаются существенными, если можно обоснованно предположить, что в отдельности или в совокупности они могут повлиять на экономические решения пользователей, принимаемые на основе этой бухгалтерской (финансовой) отчетности.

В рамках аудита, проводимого в соответствии с Международными стандартами аудита, мы применяем профессиональное суждение и сохраняем профессиональный скептицизм на протяжении всего аудита. Кроме того, мы выполняем следующее:

- выявляем и оцениваем риски существенного искажения бухгалтерской (финансовой) отчетности вследствие недобросовестных действий или ошибок; разрабатываем и проводим аудиторские процедуры в ответ на эти риски; получаем аудиторские доказательства, являющиеся достаточными и надлежащими, чтобы служить основанием для выражения нашего мнения. Риск необнаружения существенного искажения в результате недобросовестных действий выше, чем риск необнаружения существенного искажения в результате ошибки, так как недобросовестные действия могут включать сговор, подлог, умышленный пропуск, искаженное представление информации или действия в обход системы внутреннего контроля;

- получаем понимание системы внутреннего контроля, имеющей значение для аудита, с целью разработки аудиторских процедур, соответствующих обстоятельствам, но не с целью выражения мнения об эффективности системы внутреннего контроля Организации;
- оцениваем надлежащий характер применяемой учетной политики и обоснованность бухгалтерских оценок и соответствующего раскрытия информации, подготовленного руководством;
- делаем вывод о правомерности применения руководством допущения о непрерывности деятельности, а на основании полученных аудиторских доказательств - вывод о том, имеется ли существенная неопределенность в связи с событиями или условиями, в результате которых могут возникнуть значительные сомнения в способности Организации продолжать непрерывно свою деятельность. Если мы приходим к выводу о наличии существенной неопределенности, мы должны привлечь внимание в нашем аудиторском заключении к соответствующему раскрытию информации в бухгалтерской (финансовой) отчетности или, если такое раскрытие информации является ненадлежащим, модифицировать наше мнение. Наши выводы основаны на аудиторских доказательствах, полученных до даты нашего аудиторского заключения. Однако будущие события или условия могут привести к тому, что Организация утратит способность продолжать непрерывно свою деятельность.

Мы осуществляем информационное взаимодействие с лицами, отвечающими за корпоративное управление, доводя до их сведения, помимо прочего, информацию о запланированном объеме и сроках аудита, а также о существенных замечаниях по результатам аудита, в том числе о значительных недостатках системы внутреннего контроля, которые мы выявляем в процессе аудита.

«25» марта 2020 г.

Генеральный директор
ООО «АП «НИКА»



М.В. Игнащенко

Наименование аудитора: Общество с ограниченной ответственностью «Аудиторское Партнерство «НИКА» (сокращенно - ООО «АП «НИКА»)

Адрес аудитора: Российская Федерация, 105066, Москва, ул. Нижняя Красносельская, дом 39, стр. 2.

Государственная регистрация: ОГРН 1097746834393.

Членство в саморегулируемой организации аудиторов: член СРО ААС

Номер в Реестре аудиторов и аудиторских организаций (ОРНЗ): 12006041005

Бухгалтерский баланс
на 31 декабря 2019 г.

Организация Акционерное Общество "Саханефтегазсбыт" по ОКПО
 Идентификационный номер налогоплательщика по ИНН
 Вид экономической деятельности Оптовая торговля топливом по ОКВЭД 2
 Организационно-правовая форма / форма собственности Акционерные общества / Собственность субъектов Российской Федерации по ОКОПФ / ОКФС
 Единица измерения: в тыс. рублей по ОКЕИ
 Местонахождение (адрес) 677000, Саха /Якутия/ Респ, Якутск г, Чиряева ул, дом № 3

Коды		
0710001		
31	12	2019
52500864		
1435115270		
46.71		
12267	13	
384		

Бухгалтерская отчетность подлежит обязательному аудиту ДА НЕТ


Наименование аудиторской организации/фамилия, имя, отчество (при наличии) индивидуального аудитора
ООО "Аудиторское Партнерство НИКА"

Идентификационный номер налогоплательщика аудиторской организации/индивидуального аудитора
 Основной государственный регистрационный номер аудиторской организации/индивидуального аудитора

ИНН	7708710956
ОГРН/ ОГРНИП	1097746834393

Пояснения	Наименование показателя	Код	На 31 декабря 2019 г.	На 31 декабря 2018 г.	На 31 декабря 2017 г.
	АКТИВ				
	I. ВНЕОБОРОТНЫЕ АКТИВЫ				
1.1	Нематериальные активы	1110	1 196	1 259	-
	Результаты исследований и разработок	1120	-	-	-
	Нематериальные поисковые активы	1130	-	-	-
	Материальные поисковые активы	1140	-	-	-
2	Основные средства	1150	4 463 805	4 710 768	4 800 796
	в том числе:				
2.1	Основные средства в организации	11501	3 594 266	3 448 846	2 664 538
2.2	Строительство объектов основных средств	11502	869 539	1 261 922	2 136 258
	Доходные вложения в материальные ценности	1160	-	-	-
3.1	Финансовые вложения	1170	108 192	138 192	138 192
	Отложенные налоговые активы	1180	118 472	131 064	69 072
	Прочие внеоборотные активы	1190	514 236	455 175	302 218
	Итого по разделу I	1100	5 205 901	5 436 458	5 310 278
	II. ОБОРОТНЫЕ АКТИВЫ				
4.1	Запасы	1210	7 956 213	6 796 175	6 389 923
	в том числе:				
	Материалы	12101	660 047	656 520	640 256
	Товары	12102	7 161 703	6 026 483	5 657 769
	Прочие	12103	134 463	113 172	91 898
	Налог на добавленную стоимость по приобретенным ценностям	1220	24 447	28 448	24 944
5.1	Дебиторская задолженность	1230	1 861 073	1 361 906	1 744 335
	в том числе:				
	Расчеты с покупателями и заказчиками	12301	731 623	599 812	704 806
	Авансы выданные	12302	450 606	152 802	352 137
	Прочая	12303	678 844	609 292	687 392
3.1	Финансовые вложения (за исключением денежных эквивалентов)	1240	21 558	25 119	-
4	Денежные средства и денежные эквиваленты	1250	252 710	215 104	182 106
	Прочие оборотные активы	1260	-	-	-
	Взаиморасчеты с филиалами	1270	-	-	-
	Недостачи и потери от порчи ценностей	1280	584 566	585 184	594 480
	Итого по разделу II	1200	10 700 567	9 011 936	8 935 788
	БАЛАНС	1600	15 906 468	14 448 394	14 246 066

Пояснения	Наименование показателя	Код	На 31 декабря 2019 г.	На 31 декабря 2018 г.	На 31 декабря 2017 г.
	ПАССИВ				
	III. КАПИТАЛ И РЕЗЕРВЫ				
3	Уставный капитал (складочный капитал, уставный фонд, вклады товарищей)	1310	4 811 750	4 251 652	4 251 652
	Собственные акции, выкупленные у акционеров	1320	-	-	-
	Дополнительный выпуск акций, до государственной регистрации	1330	-	560 098	-
	Переоценка внеоборотных активов	1340	-	-	-
	в том числе:				
	Переоценка основных средств	13401	-	-	-
	Переоценка НМА	13402	-	-	-
	Переоценка прочих внеоборотных активов	13403	-	-	-
3	Добавочный капитал (без переоценки)	1350	39 548	39 548	39 548
3	Резервный капитал	1360	853	853	853
3	Нераспределенная прибыль (непокрытый убыток)	1370	(440 269)	(467 465)	(29 743)
	в том числе:				
3	Фонд накопления	13701	365 622	365 622	365 622
3	Фонд потребления	13702	37 824	37 824	37 824
3	Фонд благотворительный	13703	10	10	10
3	Нераспределенная прибыль (непокрытый убыток) текущего года	13704	27 196	(437 722)	(296 925)
3	Нераспределенная прибыль (непокрытый убыток) прошлых лет	13705	(870 921)	(433 199)	(136 274)
	Итого по разделу III	1300	4 411 882	4 384 686	4 262 310
	IV. ДОЛГОСРОЧНЫЕ ОБЯЗАТЕЛЬСТВА				
5.3	Заемные средства	1410	8 032 023	6 550 000	7 066 202
	Отложенные налоговые обязательства	1420	10 480	11 302	12 422
	Оценочные обязательства	1430	-	-	-
	Прочие обязательства	1450	-	-	-
	Итого по разделу IV	1400	8 042 503	6 561 302	7 078 624
	V. КРАТКОСРОЧНЫЕ ОБЯЗАТЕЛЬСТВА				
5.3	Заемные средства	1510	1 858 457	1 578 843	1 027 163
5.3	Кредиторская задолженность	1520	1 542 093	1 895 413	1 833 269
	в том числе:				
	Расчеты с поставщиками и подрядчиками	15201	66 401	140 735	192 991
	Расчеты по налогам и сборам	15202	377 602	313 773	232 213
	Расчеты по социальному страхованию и обеспечению	15203	24 689	25 363	10 498
	Расчеты с персоналом по оплате труда	15204	35 650	38 085	69 223
	Авансы полученные	15205	308 455	331 843	304 404
	Прочая	15206	729 296	1 045 614	1 023 940
	Доходы будущих периодов	1530	-	-	-
7	Оценочные обязательства	1540	51 533	28 150	44 700
	Прочие обязательства	1550	-	-	-
	Взаиморасчеты с филиалами	1560	-	-	-
	Итого по разделу V	1500	3 452 083	3 502 406	2 905 132
	БАЛАНС	1700	15 906 468	14 448 394	14 246 066

Руководитель 
(подпись)

Лебедев Виктор
Николаевич
(расшифровка подписи)

Главный бухгалтер 
(подпись)

Макаров Александр
Егорович
(расшифровка подписи)

25 марта 2020 г.

Отчет о финансовых результатах: Свод
за Январь - Декабрь 2019 г.

Организация Акционерное Общество "Саханефтегазсбыт"

Идентификационный номер налогоплательщика

Вид экономической деятельности

Оптовая торговля топливом (свод)

Организационно-правовая форма / форма собственности

Собственность субъектов Российской Федерации

Акционерные общества

Единица измерения: в тыс. рублей

Форма по ОКУД

Дата (число, месяц, год)

по ОКПО

ИНН

по ОКВЭД

по ОКОПФ / ОКФС

по ОКЕИ

Коды		
0710002		
31	12	2019
52500864		
1435115270		
46.71		
12267	13	
384		

Пояснения	Наименование показателя	Код	За Январь - Декабрь 2019 г.	За Январь - Декабрь 2018 г.
	Выручка	2110	13 879 214	12 866 927
6	Себестоимость продаж	2120	(9 418 956)	(8 944 283)
	Валовая прибыль (убыток)	2100	4 460 258	3 922 644
6	Коммерческие расходы	2210	(3 283 388)	(3 243 753)
	Управленческие расходы	2220	-	-
	Прибыль (убыток) от продаж	2200	1 176 870	678 891
	Доходы от участия в других организациях	2310	6	-
	Проценты к получению	2320	12 160	9 992
	Проценты к уплате	2330	(940 884)	(1 001 448)
	Прочие доходы	2340	93 762	92 192
	в том числе:			
	Прочие расходы	2350	(214 751)	(238 835)
	в том числе:			
	Прибыль (убыток) до налогообложения	2300	127 163	(459 208)
	Текущий налог на прибыль	2410	(25 677)	-
	в т.ч. постоянные налоговые обязательства (активы)	2421	(12 013)	(28 668)
	Изменение отложенных налоговых обязательств	2430	822	1 121
	Изменение отложенных налоговых активов	2450	(12 592)	61 991
	Прочее	2460	(62 520)	(41 626)
	Чистая прибыль (убыток)	24601	27 196	(437 722)

Пояснения	Наименование показателя	Код	За Январь - Декабрь 2019 г.	За Январь - Декабрь 2018 г.
	СПРАВОЧНО			
	Результат от переоценки внеоборотных активов, не включаемый в чистую прибыль (убыток) периода	2510	-	-
	Результат от прочих операций, не включаемый в чистую прибыль (убыток) периода	2520	-	-
	Совокупный финансовый результат периода	2500	27 196	(437 722)
	Базовая прибыль (убыток) на акцию	2900	-	-
	Разводненная прибыль (убыток) на акцию	2910	-	-

Руководитель



(подпись)



Лебедев Виктор
Николаевич
(расшифровка подписи)
Главный
бухгалтер


(подпись)
Макаров Александр
Егорович
(расшифровка подписи)

25 марта 2020 г.

Расшифровки строки 2340

Номенклатурная группа: Реализация оптовая

Организация АО "Саханефтегазсбыт"

Номер строки	Наименование	Сумма
23401	Доходы, связанные с реализацией основных средств	2 729
23402	Доходы, связанные со сдачей имущества в аренду (субаренду)	15 230
23403	Штрафы, пени, неустойки к получению	20 069
23404	Прибыль прошлых лет	652
23405	Возмещение убытков к получению	3 581
23406	Прочие	6 390
23407	Реализация ТМЦ	1 980
23408	Дотации, субсидии	26 932
23409	Излишки	11 321
23410	Резерв по сомнительным долгам	
23411	Перерасчет реализации	
23412	Списание кредиторской задолженности с истекшим сроком давности	4 878
Итого:		93 762

Расшифровки строки 2350

Номенклатурная группа: Реализация оптовая

Организация АО "Саханефтегазсбыт"

Номер строки	Наименование	Сумма
23501	Расходы, связанные с реализацией основных средств	
23502	Расходы, связанные со сдачей имущества в аренду (субаренду)	
23503	Расходы на услуги банков	-41 209
23504	Штрафы, пени, неустойки к уплате	-12 967
23505	Убытки прошлых лет	-1 449
23506	Прочие	-6 132
23507	Возмещение причиненных убытков, в т.ч. по решению суда	-1 852
23508	Расходы не принятые к налогообложению	
23509	Дополнительные расходы по кредитам	-44 272
23510	Безвозмездная передача ТМЦ	
23511	Реализация ТМЦ	
23512	Госпошлина	-2 209
23513	Перерасчет реализации	
23514	Дебиторская задолженность(не принимаемая)	
23515	Списание дебиторской задолженности с истекшим сроком давности и нереальной к взысканию	-1 083
23516	Недостача	-40 656
23517	Резерв по сомнительным долгам	-62 922
Итого:		-214 751

Расшифровки строки 2460

Номенклатурная группа: Реализация оптовая

Организация АО "Саханефтегазсбыт"

Номер строки	Наименование	Сумма
24602	Выплаты на благотворительность	-9 687
24603	Единовременные выплаты уходящим на пенсию	-20 130
24604	Культурно-массовые мероприятия	
24605	Материальная помощь на погребение	-3 654
24606	Материальная помощь работникам	-9 258
24607	Почетное звание	
24608	Празднование юбилеев нефтебаз	-1 231
24609	Разовые премии(8 марта, 23 февраля и юб)	-4 789
24610	Расходы на приобретение сан-кур и	-11 515
24611	Новогодние подарки	-2 150
24612	Иные платежи в бюджет	-106
Итого:		-62 520

**Отчет об изменении капитала
за Январь - Декабрь 2019 г.**

Форма по ОКУД

Коды
0710003

Дата (число, месяц, год)

31	12	2019
----	----	------

Организация Акционерное Общество "Саханефтегазсбыт"

по ОКПО

52500864

Идентификационный номер налогоплательщика

ИНН

1435115270

Вид экономической деятельности

по ОКВЭД

46.71

Оптовая торговля топливом

Организационно-правовая форма / форма собственности

по ОКФС / ОКФС

12267	13
-------	----

Акционерные общества / Российской Федерации

по ОКЕИ

384

Единица измерения: в тыс. рублей

1. Движение капитала

Наименование показателя	Код	Уставный капитал	Собственные акции, выкупленные у акционеров	Добавочный капитал	Резервный капитал	Нераспределенная прибыль (непокрытый убыток)	Фонды образованные за счет прибыли	Итого
Величина капитала на 31 декабря 2017 г. За 2018 г.	3100	4 251 652	-	39 548	853	(433 199)	403 456	4 262 310
Увеличение капитала - всего:	3210	560 098	-	-	-	-	-	560 098
в том числе:								
чистая прибыль	3211	X	X	X	X	-	X	-
переоценка имущества	3212	X	X	-	X	-	X	-
доходы, относящиеся непосредственно на увеличение капитала	3213	X	X	-	X	-	-	-
дополнительный выпуск акций	3214	-	-	-	X	X	X	-
увеличение номинальной стоимости акций	3215	560 098	-	-	X	-	X	X
реорганизация юридического лица	3216	-	-	-	-	-	-	-

Наименование показателя	Код	Уставный капитал	Собственные акции, выкупленные у акционеров	Добавочный капитал	Резервный капитал	Нераспределенная прибыль (непокрытый убыток)	Фонды образованные за счет прибыли	Итого
Уменьшение капитала - всего:	3220	-	-	-	-	(437 722)	-	(437 722)
в том числе:								
Убыток	3221	X	X	X	X	(437 722)	X	(437 722)
переоценка имущества	3222	X	X	-	X	-	X	-
расходы, относящиеся непосредственно на уменьшение капитала	3223	X	X	-	X	-	X	-
уменьшение номинальной стоимости акций	3224	-	-	-	X	-	X	-
уменьшение количества акций	3225	-	-	-	X	-	X	-
реорганизация юридического лица	3226	-	-	-	-	-	-	-
дивиденды	3227	X	X	X	X	-	X	-
Изменение добавочного капитала	3230	X	X	-	-	-	-	X
Изменение резервного капитала	3240	X	X	X	-	-	-	X
Величина капитала на 31 декабря 2018 г.	3200	4 811 750	-	39 548	853	(870 921)	403 456	4 384 686
За 2019 г.								
Увеличение капитала - всего:	3310	-	-	-	-	27 196	-	27 196
в том числе:								
чистая прибыль	3311	X	X	X	X	27 196	X	27 196
переоценка имущества	3312	X	X	-	X	-	X	-
доходы, относящиеся непосредственно на увеличение капитала	3313	X	X	-	X	-	-	-
дополнительный выпуск акций	3314	-	-	-	X	X	X	-
увеличение номинальной стоимости акций	3315	-	-	-	X	-	X	X
реорганизация юридического лица	3316	-	-	-	-	-	-	-
Уменьшение капитала - всего:	3320	-	-	-	-	-	-	-
в том числе:								
Убыток	3321	X	X	X	X	-	X	-
переоценка имущества	3322	X	X	X	X	-	X	-
расходы, относящиеся непосредственно на уменьшение капитала	3323	X	X	-	X	-	X	-
уменьшение номинальной стоимости акций	3324	-	-	-	X	-	X	-
уменьшение количества акций	3325	-	-	-	X	-	X	-
реорганизация юридического лица	3326	-	-	-	-	-	-	-
дивиденды	3327	X	X	X	X	-	X	-
Изменение добавочного капитала	3330	X	X	-	-	-	-	X
Изменение резервного капитала	3340	X	X	X	-	-	-	X
Величина капитала на 31 декабря 2019 г.	3300	4 811 750	-	39 548	853	(843 725)	403 456	4 411 882

2. Корректировки в связи с изменением учетной политики и исправлением ошибок

Наименование показателя	Код	На 31 Декабря 2017 г.	Изменения капитала за 2018 г.		На 31 Декабря 2018 г.
			за счет чистой прибыли (убытка)	за счет иных факторов	
Капитал - всего					
До корректировок	3400	-	-	-	-
корректировка в связи с:					
изменением учетной политики	3410	-	-	-	-
исправлением ошибок	3420	-	-	-	-
после корректировок	3500	-	-	-	-
В том числе:					
нераспределенная прибыль (непокрытый убыток):					
До корректировок	3401	-	-	-	-
корректировка в связи с:					
изменением учетной политики	3411	-	-	-	-
исправлением ошибок	3421	-	-	-	-
после корректировок	3501	-	-	-	-
До корректировок	3402	-	-	-	-
корректировка в связи с:					
изменением учетной политики	3412	-	-	-	-
исправлением ошибок	3422	-	-	-	-
после корректировок	3502	-	-	-	-

3. Чистые активы

Наименование показателя	Код	На 31 декабря 2019 г.	На 31 декабря 2018 г.	На 31 декабря 2017 г.
Чистые активы	3600	4 411 882	4 384 686	4 262 310

Руководитель _____
(подпись)


Лебедев Виктор
Николаевич
(расшифровка подписи)

Главный
бухгалтер

_____ (подпись)

Макаров Александр
Егорович
(расшифровка подписи)

25 марта 2020 г.



Расчет стоимости чистых активов

Акционерное Общество "Саханефтегазсбыт"
(наименование организации)

Наименование показателя	Код строки бухгалтерского баланса	На 31 декабря 2019 г.	На 31 декабря 2018 г.	На 31 декабря 2017 г.
Активы				
Нематериальные активы	1110	1 196	1 259	-
Результаты исследований и разработок	1120	-	-	-
Нематериальные поисковые активы	1130	-	-	-
Материальные поисковые активы	1140	-	-	-
Основные средства	1150	3 594 266	3 448 846	2 664 538
Доходные вложения в материальные ценности	1160	-	-	-
Финансовые вложения долгосрочные	1170	108 192	138 192	138 192
Отложенные налоговые активы	1180	118 472	131 064	69 072
Прочие внеоборотные активы	1190	1 383 775	1 717 097	2 438 476
Запасы	1210	7 956 213	6 796 175	6 389 923
Налог на добавленную стоимость по приобретенным ценностям	1220	24 447	28 448	24 944
Дебиторская задолженность*	1230	1 861 073	1 361 906	1 744 335
Финансовые вложения краткосрочные	1240	21 558	25 119	-
Денежные средства и денежные эквиваленты	1250	252 710	215 104	182 106
Прочие оборотные активы	1260	584 566	585 184	594 480
ИТОГО активы	-	15 906 468	14 448 394	14 246 066
Пассивы				
Заемные средства долгосрочные	1410	8 032 023	6 550 000	7 066 202
Отложенные налоговые обязательства	1420	10 480	11 302	12 422
Оценочные обязательства долгосрочные	1430	-	-	-
Прочие обязательства долгосрочные	1450	-	-	-
Заемные средства краткосрочные	1510	1 858 457	1 578 843	1 027 163
Кредиторская задолженность	1520	1 542 093	1 895 413	1 833 269
Оценочные обязательства краткосрочные	1540	51 533	28 150	44 700
Прочие обязательства краткосрочные	1550	-	-	-
ИТОГО пассивы	-	11 494 586	10 063 708	9 983 756
Стоимость чистых активов	-	4 411 882	4 384 686	4 262 310

* - За исключением задолженности участников (учредителей) по взносам в уставный капитал.

Руководитель


(подпись)

Лебедев Виктор
Николаевич
(расшифровка подписи)

Главный бухгалтер


(подпись)

Макаров Александр
Егорович
(расшифровка подписи)

**Отчет о движении денежных средств
за Январь - Декабрь 2019 г.**

Организация Акционерное Общество "Саханефтегазсбыт"

Идентификационный номер налогоплательщика _____

Вид экономической

деятельности Оптовая торговля топливом

Организационно-правовая форма / форма собственности

Собственность субъектов

Акционерные общества / Российской Федерации

Единица измерения: в тыс. рублей

Дата (число, месяц, год) _____

Форма по ОКУД _____

по ОКПО _____

ИНН _____

по _____

ОКВЭД _____

по ОКОПФ / ОКФС _____

по ОКЕИ _____

Коды		
0710004		
31	12	2019
52500864		
1435115270		
46.71		
12267	13	
384		

Наименование показателя	Код	За Январь - Декабрь 2019 г.	За Январь - Декабрь 2018 г.
Денежные потоки от текущих операций			
Поступления - всего	4110	13 808 590	13 248 177
в том числе:			
от продажи продукции, товаров, работ и услуг	4111	13 026 314	12 690 267
арендных платежей, лицензионных платежей, роялти, комиссионных и иных аналогичных платежей	4112	14 402	5 650
от перепродажи финансовых вложений	4113	-	-
взаиморасчеты с филиалами	4114	-	-
прочие поступления	4119	767 874	552 260
Платежи - всего	4120	(15 391 078)	(13 083 468)
в том числе:			
поставщикам (подрядчикам) за сырье, материалы, работы, услуги	4121	(11 713 050)	(9 961 812)
в связи с оплатой труда работников	4122	(1 151 161)	(1 168 156)
процентов по долговым обязательствам	4123	(978 905)	(1 010 943)
налога на прибыль организаций	4124	(81 173)	(15 780)
иные налоги и сборы	4125	(257 827)	(256 881)
взносы во внебюджетные фонды	4126	(349 266)	(334 342)
взаиморасчеты с филиалами	4127	-	-
прочие платежи	4129	(859 696)	(335 554)
Сальдо денежных потоков от текущих операций	4100	(1 582 488)	164 709
Денежные потоки от инвестиционных операций			
Поступления - всего	4210	11 467	8 905
в том числе:			
от продажи внеоборотных активов (кроме финансовых вложений)	4211	1 935	1 518
от продажи акций других организаций (долей участия)	4212	-	-
от возврата предоставленных займов, от продажи долговых ценных бумаг (прав требования денежных средств к другим лицам)	4213	-	-
дивидендов, процентов по долговым финансовым вложениям и аналогичных поступлений от долевого участия в других организациях	4214	9 532	7 387
прочие поступления	4219	-	-
Платежи - всего	4220	(150 396)	(172 414)
в том числе:			
в связи с приобретением, созданием, модернизацией, реконструкцией и подготовкой к использованию внеоборотных активов	4221	(150 396)	(172 414)
в связи с приобретением акций других организаций (долей участия)	4222	-	-
в связи с приобретением долговых ценных бумаг (прав требования денежных средств к другим лицам), предоставление займов другим лицам	4223	-	-
процентов по долговым обязательствам, включаемым в стоимость инвестиционного актива	4224	-	-
прочие платежи	4229	-	-
Сальдо денежных потоков от инвестиционных операций	4200	(138 929)	(163 509)

Наименование показателя	Код	За Январь - Декабрь 2019 г.	За Январь - Декабрь 2018 г.
Денежные потоки от финансовых операций			
Поступления - всего	4310	7 705 550	6 043 293
в том числе:			
получение кредитов и займов	4311	7 705 550	6 043 293
денежных вкладов собственников (участников)	4312	-	-
от выпуска акций, увеличения долей участия	4313	-	-
от выпуска облигаций, векселей и других долговых ценных бумаг и др.	4314	-	-
	4315	-	-
прочие поступления	4319	-	-
Платежи - всего	4320	(5 946 527)	(6 011 495)
в том числе:			
собственникам (участникам) в связи с выкупом у них акций (долей участия) организации или их выходом из состава участников	4321	-	-
на уплату дивидендов и иных платежей по распределению прибыли в пользу собственников (участников)	4322	-	-
в связи с погашением (выкупом) векселей и других долговых ценных бумаг, возврат кредитов и займов	4323	(5 946 527)	(6 011 495)
	4324	-	-
прочие платежи	4329	-	-
Сальдо денежных потоков от финансовых операций	4300	1 759 023	31 798
Сальдо денежных потоков за отчетный период	4400	37 606	32 998
Остаток денежных средств и денежных эквивалентов на начало отчетного периода	4450	215 104	182 106
Остаток денежных средств и денежных эквивалентов на конец отчетного периода	4500	252 710	215 104
Величина влияния изменений курса иностранной валюты по отношению к рублю	4490	-	-

Руководитель

(подпись)

Лебедев Виктор
Николаевич

(расшифровка подписи)

Главный
бухгалтер

(подпись)

Макаров Александр
Егорович

(расшифровка подписи)

25 марта 2020 г.

РАСШИФРОВКА

КФ.4 ОТЧЕТА АО СНГС

за 2019 год (СВОД)

Стр.4119 Прочие поступления :

(в тыс.руб)

1. Возврат займа работниками	3183
2. Возврат платежей	462583
3. Возврат подотчетных сумм	12116
4. Возмещение ущерба,недостачи и пени	15844
5. Конкурсное обеспечение	269703
6. Поступление пособия по временной нетрудоспособности	4199
7. Прочее поступление	10046
8. С-до счета 57.1	-9800
Итого поступило :	767874

Стр.4129 Прочие платежи :

1. Возврат платежей	78189
2. Выдано под авансовый отчет	41857
3. Выплаты по колдоговору	7002
4. Конкурсное обеспечение	279084
5. Пени,штрафы в т.ч. по решению суда	6937
5. Профвзносы	8827
6. Прочие выплаты	4046
7. Расходы по уплате госпошлины	2788
8. Услуги банка	45079
9. Финансовая помощь сторонним организациям	22769
10.Выданные займы работникам	13040
11.НДС	350078
Итого выплат :	859696

Главный бухгалтер



Макаров А.Е.

**Пояснения к бухгалтерскому балансу
и отчету о финансовых результатах (тыс. руб)**

**1. Нематериальные активы и расходы на научно-исследовательские, опытно-конструкторские и технологические работы (НИОКР)
1.1. Наличие и движение нематериальных активов**

форма 07/10005 с. 1

Наименование показателя	Код	Период	На начало года		Изменения за период						На конец периода			
			первоначальная стоимость	накопленная амортизация и убытки от обесценения	Поступило	Выбыло	начислено амортизации	Убыток от обесценения	Переоценка	Переоценка	первоначальная стоимость	накопленная амортизация и убытки от обесценения		
Нематериальные активы - всего	5100	за 2019 г.	1 852	(593)	1 467	-	(1 529)	-	-	-	-	3 319	(2 123)	
	5110	за 2018 г.	-	-	1 852	-	(593)	-	-	-	-	-	1 852	(593)
В том числе:		5101	за 2019 г.	1 852	(593)	1 467	-	(1 529)	-	-	-	-	3 319	(2 123)
		5111	за 2018 г.	-	-	1 852	-	(593)	-	-	-	-	1 852	(593)

1.2. Первоначальная стоимость нематериальных активов, созданных самой организацией

Наименование показателя	Код	На 31 декабря 2019 г.	На 31 декабря 2018 г.	На 31 декабря 2017 г.
Всего	5120	-	-	-
В том числе:	5121	-	-	-

1.5. Незаконченные и неоформленные НИОКР и незаконченные операции по приобретению нематериальных активов

Наименование показателя	Код	Период	На начало года	Изменения за период				На конец периода
				затраты за период	списано как не давших положительного результата	принято к учету в качестве нематериальных активов или НИОКР		
Затраты по незаконченным исследованиям и разработкам - всего	5160	за 2019 г.	4 700	1 767	-	(1 467)	5 000	
	5170	за 2018 г.	-	5 700	-	(1 000)	4 700	
в том числе:	5161	за 2019 г.	4 700	1 767	-	(1 467)	5 000	
	5171	за 2018 г.	-	5 700	-	(1 000)	4 700	
	5180	за 2019 г.	-	-	-	-	-	
Незаконченные операции по приобретению нематериальных активов - всего	5190	за 2018 г.	-	-	-	-	-	
	5181	за 2019 г.	-	-	-	-	-	
в том числе:	5191	за 2018 г.	-	-	-	-	-	

2. Основные средства

2.1. Наличие и движение основных средств

Наименование показателя	Код	Период	На начало года		Поступило	Выбыло объектов		Изменения за период			Переоценка		На конец периода	
			первоначальная стоимость	накопленная амортизация		первоначальная стоимость	накопленная амортизация	начислено амортизации	Первоначальная стоимость	Накопленная амортизация	первоначальная стоимость	накопленная амортизация		
Основные средства (без учета доходных вложений в материальные ценности) - всего	5200	за 2019 г.	5 851 045	(2 402 199)	554 795	(23 760)	(20 603)	(406 218)	-	-	6 382 080	(2 787 814)	5 851 045	(2 402 199)
в том числе:														
Здания	5201	за 2019 г.	843 841	(307 461)	646	4 455	(1 278)	(55 047)	-	-	848 942	(361 230)	843 841	(307 460)
Сооружения и передаточные устройства	5202	за 2019 г.	2 943 996	(1 155 870)	314 143	(28 549)	(4 648)	(183 077)	-	-	3 229 590	(1 334 299)	2 943 996	(1 155 869)
Машин и оборудование	5203	за 2019 г.	1 161 438	(632 236)	168 766	4 523	(8 217)	(131 464)	-	-	1 334 727	(755 483)	1 161 438	(632 236)
Транспортные средства	5204	за 2019 г.	376 008	(284 759)	71 055	(3 869)	(6 359)	(35 427)	-	-	443 194	(313 827)	376 008	(284 760)
Производственный и хозяйственный инвентарь	5205	за 2019 г.	24 620	(21 873)	185	(100)	(101)	(1 203)	-	-	24 705	(22 975)	24 620	(21 874)
Земельные участки	5206	за 2019 г.	501 142	-	-	(220)	-	-	-	-	500 922	-	501 142	-
Другие виды основных средств	5207	за 2019 г.	501 417	-	1 276	(1 551)	-	-	-	-	-	-	-	-
	5217	за 2018 г.	-	-	-	-	-	-	-	-	-	-	-	-
	5201	за 2019 г.	-	-	-	-	-	-	-	-	-	-	-	-
	5211	за 2018 г.	-	-	-	-	-	-	-	-	-	-	-	-
Учтено в составе доходных вложений в материальные ценности - всего	5230	за 2019 г.	-	-	-	-	-	-	-	-	-	-	-	-
в том числе:														
	5221	за 2019 г.	-	-	-	-	-	-	-	-	-	-	-	-
	5231	за 2018 г.	-	-	-	-	-	-	-	-	-	-	-	-

2.2. Незавершенные капитальные вложения

Наименование показателя	Код	Период	На начало года	Изменения за период			На конец периода
				затраты за период	списано	принято к учету в качестве основных средств или увеличена стоимость	
Незавершенное строительство и незаконченные операции по приобретению, модернизации и т.п. основных средств - всего	5240	за 2019 г.	1 261 922	184 760	(22 348)	(554 795)	869 539
	5250	за 2018 г.	2 136 258	423 603	(109 343)	(1 188 596)	1 261 922
	5241	за 2019 г.	7 216	646	(6 683)	(646)	533
	5251	за 2018 г.	9 067	204 447	-	(206 298)	7 216
	5242	за 2019 г.	967 912	64 746	(37 419)	(314 143)	681 096
	5252	за 2018 г.	1 916 431	(101 386)	-	(847 133)	967 912
	5243	за 2019 г.	107 555	70 398	45 700	(168 697)	54 956
	5253	за 2018 г.	51 694	162 198	-	(106 337)	107 555
	5244	за 2019 г.	1 726	69 400	(71)	(71 055)	-
	5254	за 2018 г.	6 484	22 188	-	(26 946)	1 726
Другие виды основных средств	5245	за 2019 г.	32 271	(24 911)	-	(185)	7 175
	5255	за 2018 г.	203	32 564	-	(496)	32 271
	5246	за 2019 г.	145 242	4 481	(23 875)	(69)	125 779
Оборудование, требующее монтажа	5256	за 2018 г.	152 379	103 592	(109 343)	(1 386)	145 242
	5241	за 2019 г.	-	-	-	-	-
В том числе:	5251	за 2018 г.	-	-	-	-	-

2.3. Изменение стоимости основных средств в результате достройки, дооборудования, реконструкции и частичной ликвидации

Наименование показателя	Код	за 2019 г.	за 2018 г.
Увеличение стоимости объектов основных средств в результате достройки, дооборудования, реконструкции - всего	5260	770	11 257
В том числе:	5261	770	11 257
Уменьшение стоимости объектов основных средств в результате частичной ликвидации - всего:	5270	-	-
В том числе:	5271	-	-

2.4. Иное использование основных средств

Наименование показателя	Код	На 31 декабря 2019 г.	На 31 декабря 2018 г.	На 31 декабря 2017 г.
Переданные в аренду основные средства, числящиеся на балансе	5280	4 792	3 489	2 968
Переданные в аренду основные средства, числящиеся за балансом	5281	-	-	-
Полученные в аренду основные средства, числящиеся на балансе	5282	-	-	-
Полученные в аренду основные средства, числящиеся за балансом	5283	475 158	460 939	382 339
Объекты недвижимости, принятые в эксплуатацию и фактически используемые, находящиеся в процессе государственной регистрации	5284	-	72 238	248 475
Основные средства, переведенные на консервацию	5285	621 982	618 824	603 245
Иное использование основных средств (заполн. и др.)	5286	8 536 036	5 112 506	4 802 233
	5287	-	-	-

3. Финансовые вложения
3.1. Наличие и движение финансовых вложений

Наименование показателя	Код	Период	На начало года		Изменения за период					На конец периода	
			первоначальная стоимость	накопленная коррек-тировка	Поступило	выбыло (погашено)	накопленная коррек-тировка	начисление процентов (включая доведенную первоначальной номинальной)	Текущей рыночной стоимости (убытков от обесценения)	первоначальная стоимость	накопленная коррек-тировка
Долгосрочные - всего	5301	за 2019 г.	138 192	-	-	-	(30 000)	-	-	108 192	(30 000)
	5311	за 2018 г.	138 192	-	-	-	-	-	-	138 192	-
в том числе:	5302	за 2019 г.	135 192	-	-	-	(27 000)	-	-	108 192	(27 000)
Пай	5312	за 2018 г.	135 192	-	-	-	-	-	-	135 192	-
Акции	5303	за 2019 г.	3 000	-	-	-	(3 000)	-	-	-	(3 000)
	5313	за 2018 г.	3 000	-	-	-	-	-	-	3 000	-
	5302	за 2019 г.	-	-	-	-	-	-	-	-	-
	5312	за 2018 г.	-	-	-	-	-	-	-	-	-
Краткосрочные - всего	5305	за 2019 г.	25 119	-	415 200	(429 538)	-	10 777	-	21 558	-
	5315	за 2018 г.	-	-	477 745	(458 770)	-	6 144	-	25 119	-
в том числе:	5306	за 2019 г.	-	-	-	-	-	-	-	-	-
Долговые бумаги	5316	за 2018 г.	-	-	-	-	-	-	-	-	-
	5307	за 2019 г.	25 119	-	415 200	(429 538)	-	10 777	-	21 558	-
Предоставленные займы	5317	за 2018 г.	-	-	477 745	(458 770)	-	6 144	-	25 119	-
	5306	за 2019 г.	-	-	-	-	-	-	-	-	-
	5316	за 2018 г.	-	-	-	-	-	-	-	-	-
Финансовых вложений - итого	5300	за 2019 г.	163 311	-	415 200	(429 538)	(30 000)	10 777	-	129 750	(30 000)
	5310	за 2018 г.	138 192	-	477 745	(458 770)	-	6 144	-	163 311	-

3.2. Иное использование финансовых вложений

Наименование показателя	Код	На 31 декабря 2019 г.	На 31 декабря 2018 г.	На 31 декабря 2017 г.
Финансовые вложения, находящиеся в залоге - всего	5320	-	-	-
в том числе:				
5321		-	-	-
Финансовые вложения, переданные третьим лицам (кроме продаж) - всего	5325	-	-	-
в том числе:				
5326		-	-	-
Иное использование финансовых вложений	5329	-	-	-

4. Запасы

4.1. Наличие и движение запасов

Наименование показателя	Код	Период	На начало года		Изменения за период						На конец периода	
			себе-стоимость	величина резерва под снижение стоимости	поступления и затраты	себе-стоимость	резерв под снижение стоимости	убытков от снижения стоимости	оборот запасов между их группами (видами)	себе-стоимость	величина резерва под снижение стоимости	
Запасы - всего	5400	за 2019 г.	6 796 175	-	1 102 350	(9 862 312)	-	-	X	7 956 213	-	
	5420	за 2018 г.	6 389 923	-	9 967 326	(9 561 074)	-	-	X	6 796 175	-	
В том числе:												
	5401	за 2019 г.	656 520	-	266 426	(441 959)	-	-	179 060	660 047	-	
Сырье, материалы и другие аналогичные ценности	5421	за 2018 г.	640 256	-	425 040	(525 767)	-	-	116 991	656 520	-	
	5402	за 2019 г.	113 172	-	15 447	(142 311)	-	-	148 155	134 463	-	
Прочие	5422	за 2018 г.	91 898	-	21 986	(182 669)	-	-	181 957	113 172	-	
	5403	за 2019 г.	6 026 483	-	10 740 477	(9 278 042)	-	-	(327 215)	7 161 703	-	
Товары для перепродажи	5423	за 2018 г.	5 657 769	-	9 520 300	(8 852 638)	-	-	(298 948)	6 026 483	-	
	5404	за 2019 г.	-	-	-	-	-	-	-	-	-	
	5424	за 2018 г.	-	-	-	-	-	-	-	-	-	
	5405	за 2019 г.	-	-	-	-	-	-	-	-	-	
	5425	за 2018 г.	-	-	-	-	-	-	-	-	-	
	5406	за 2019 г.	-	-	-	-	-	-	-	-	-	
	5426	за 2018 г.	-	-	-	-	-	-	-	-	-	
	5407	за 2019 г.	-	-	-	-	-	-	-	-	-	
	5427	за 2018 г.	-	-	-	-	-	-	-	-	-	
	5408	за 2019 г.	-	-	-	-	-	-	-	-	-	
	5428	за 2018 г.	-	-	-	-	-	-	-	-	-	

4.2. Запасы в залоге

Наименование показателя	Код	На 31 Декабря 2019 г.	На 31 Декабря 2018 г.	На 31 Декабря 2017 г.
Запасы, не оплаченные на отчетную дату - всего	5440	-	-	-
В том числе:				
5441		-	-	-
Запасы, находящиеся в залоге по договору - всего	5445	2 221 101	2 239 806	3 292 962
В том числе:				
5446		-	-	-

5. Дебиторская и кредиторская задолженность
5.1. Наличие и движение дебиторской задолженности

Наименование показателя	Код	Период	На начало года		Изменения за период				На конец периода						
			учтенная по условиям договора	величина резерва по сомнительным долгам	в результате хозяйственных операций (сумма долга по сделке, операции)	причитающиеся проценты, штрафы и иные начисления	создание резерва (16)	погашение	выбыло	выбытие за счет резерва	восстановление резерва (15)	перевод из долго- в кратко- в дебиторской задолженности	перевод из кратко- в долго- в дебиторской задолженности	учтенная по условиям договора	величина резерва по сомнительным долгам
Долгосрочная дебиторская задолженность - всего	5501	за 2019 г.	183 756	(169 801)	-	-	-	-	-	169 801	(183 756)	-	-	183 756	(169 801)
	5521	за 2018 г.	192 459	(169 801)	-	-	(8 703)	-	-	169 801	-	-	-	-	-
В том числе:															
по расчетам с покупателями и заказчиками	5502	за 2019 г.	183 756	(169 801)	-	-	-	-	-	169 801	(183 756)	-	-	183 756	(169 801)
	5522	за 2018 г.	192 459	(169 801)	-	-	(8 703)	-	-	169 801	-	-	-	-	-
по расчетам с поставщиками и подрядчиками	5503	за 2019 г.	-	-	-	-	-	-	-	-	-	-	-	-	-
	5523	за 2018 г.	-	-	-	-	-	-	-	-	-	-	-	-	-
прочие дебиторы	5504	за 2019 г.	-	-	-	-	-	-	-	-	-	-	-	-	-
	5524	за 2018 г.	-	-	-	-	-	-	-	-	-	-	-	-	-
	5505	за 2019 г.	-	-	-	-	-	-	-	-	-	-	-	-	-
	5525	за 2018 г.	-	-	-	-	-	-	-	-	-	-	-	-	-
Краткосрочная дебиторская задолженность - всего	5510	за 2019 г.	1 347 951	-	17 733 305	20 182	(1 083)	-	-	-	183 756	-	-	2 063 796	(202 723)
	5530	за 2018 г.	1 721 677	-	15 602 579	9 553	(358)	-	-	-	-	-	-	1 347 951	-
В том числе:															
по расчетам с покупателями и заказчиками	5511	за 2019 г.	585 857	-	8 332 364	6 142	(255)	-	-	-	183 756	-	-	934 346	(202 723)
	5531	за 2018 г.	682 148	-	7 762 194	2 506	(291)	-	-	-	-	-	-	585 857	-
авансы выданные	5512	за 2019 г.	152 802	-	5 521 398	274	(7)	-	-	-	-	-	-	450 606	-
	5532	за 2018 г.	352 137	-	5 236 518	-	(4)	-	-	-	-	-	-	152 802	-
прочие дебиторы	5513	за 2019 г.	609 292	-	3 879 543	13 766	(821)	-	-	-	-	-	-	678 844	-
	5533	за 2018 г.	687 392	-	2 603 867	7 047	(63)	-	-	-	-	-	-	609 292	-
	5514	за 2019 г.	-	-	-	-	-	-	-	-	-	-	-	-	-
	5534	за 2018 г.	-	-	-	-	-	-	-	-	-	-	-	-	-
	5500	за 2019 г.	1 531 707	(169 801)	17 733 305	20 182	(1 083)	-	-	169 801	-	-	-	2 063 796	(202 723)
Итого	5520	за 2018 г.	1 914 136	(169 801)	15 602 579	9 553	(358)	-	-	169 801	-	-	-	1 531 707	(169 801)

27

5.2. Просроченная дебиторская задолженность

Наименование показателя	Код	На 31 декабря 2019 г.		На 31 декабря 2018 г.		На 31 декабря 2017 г.	
		учтенная по условиям договора	балансовая стоимость	учтенная по условиям договора	балансовая стоимость	учтенная по условиям договора	балансовая стоимость
Всего	5540	700 002	700 002	667 061	667 061	676 904	676 904
в том числе:							
расчеты с покупателями и заказчиками	5541	215 557	215 557	182 616	182 616	192 459	192 459
расчеты с поставщиками и заказчиками (в части авансовых платежей, предоплат)	5542	-	-	-	-	-	-
прочая	5543	-	-	-	-	-	-
НДС(налоговый агент)	5544	484 445	484 445	484 445	484 445	484 445	484 445

5.3. Наличие и движение кредиторской задолженности

Наименование показателя	Код	Период	Остаток на начало года	Изменения за период				перевод из долго- в краткосрочную задолженность	перевод из кратко- в долгосроч- ную задолжен- ность	Остаток на конец периода
				поступление		выбыло				
				в результате хозяйственных операций (сумма долга по сделке, операции)	причитающиеся проценты, штрафы и иные начисления	погаше- ние	списание на финансовый результат			
Долгосрочная кредиторская задолженность - всего	5551	за 2019 г.	6 550 000	-	-	(4 617 977)	-	-	8 032 023	
	5571	за 2018 г.	7 066 202	4 413 798	-	(4 930 000)	-	-	6 550 000	
в том числе:										
кредиты	5552	за 2019 г.	6 550 000	6 100 000	-	(4 617 977)	-	-	8 032 023	
	5572	за 2018 г.	7 066 202	4 413 798	-	(4 930 000)	-	-	6 550 000	
займы	5553	за 2019 г.	-	-	-	-	-	-	-	
	5573	за 2018 г.	-	-	-	-	-	-	-	
прочая	5554	за 2019 г.	-	-	-	-	-	-	-	
	5574	за 2018 г.	-	-	-	-	-	-	-	
	5555	за 2019 г.	-	-	-	-	-	-	-	
	5575	за 2018 г.	-	-	-	-	-	-	-	
Краткосрочная кредиторская задолженность - всего	5560	за 2019 г.	3 474 256	31 866 513	13 116	(31 947 458)	(4 877)	-	3 400 550	
	5580	за 2018 г.	2 860 432	27 612 551	11 884	(26 980 449)	(30 162)	-	3 474 256	
в том числе:										
расчеты с поставщиками и подрядчиками	5561	за 2019 г.	140 735	14 145 390	5 328	(14 222 012)	(3 040)	-	66 401	
	5581	за 2018 г.	192 991	11 572 391	2 530	(11 618 130)	(9 047)	-	140 735	
авансы полученные	5562	за 2019 г.	331 843	5 145 852	-	(5 167 445)	(1 795)	-	308 455	
	5582	за 2018 г.	304 404	5 104 546	-	(5 076 890)	(217)	-	331 843	
расчеты по налогам и сборам	5563	за 2019 г.	313 773	3 925 059	-	(3 861 230)	-	-	377 602	
	5583	за 2018 г.	232 213	3 060 945	-	(2 979 381)	(4)	-	313 773	
расчеты с персоналом по оплате труда	5564	за 2019 г.	38 085	1 384 219	-	(1 386 654)	-	-	35 650	
	5584	за 2018 г.	69 223	1 457 568	-	(1 488 706)	-	-	38 085	
расчеты по социальному страхованию и соц обеспечению	5565	за 2019 г.	25 363	342 812	-	(343 486)	-	-	24 689	
	5585	за 2018 г.	10 498	384 918	-	(370 053)	-	-	25 363	
кредиты и займы	5567	за 2019 г.	1 578 843	2 453 512	-	(2 173 898)	-	-	1 858 457	
	5587	за 2018 г.	1 027 163	2 558 697	-	(2 007 017)	-	-	1 578 843	
прочая	5566	за 2019 г.	1 045 614	4 468 669	7 788	(4 792 733)	(42)	-	729 296	
	5586	за 2018 г.	1 023 940	3 473 486	9 354	(3 440 272)	(20 894)	-	1 045 614	
	5567	за 2019 г.	-	-	-	-	-	-	-	
	5587	за 2018 г.	-	-	-	-	-	-	-	
Итого	5550	за 2019 г.	10 024 256	37 965 513	13 116	(36 565 435)	(4 877)	X	11 432 573	
	5570	за 2018 г.	9 926 634	32 026 349	11 884	(31 910 449)	(30 162)	X	10 024 256	

5.4. Просроченная кредиторская задолженность

Наименование показателя	Код	На 31 декабря 2019 г.	На 31 декабря 2018 г.	На 31 декабря 2017 г.
Всего	5590	-	-	-
в том числе:				
расчеты с поставщиками и подрядчиками	5591	-	-	-
расчеты с покупателями и заказчиками	5592	-	-	-
	5593	-	-	-

6. Затраты на производство

Наименование показателя	Код	за 2019 г.		за 2018 г.	
Материальные затраты	5610	10 098 167	9 628 315		
Расходы на оплату труда	5620	1 289 893	1 274 299		
Отчисления на социальные нужды	5630	382 295	373 706		
Амортизация	5640	407 387	400 266		
Прочие затраты	5650	524 602	511 450		
Итого по элементам	5660	12 702 344	12 188 036		
Изменение остатков (прирост [-]: незавершенного производства, готовой продукции и др.	5670	-	-		
Изменение остатков (уменьшение [+]): незавершенного производства, готовой продукции и др.	5680	-	-		
Итого расходы по обычным видам деятельности	5600	12 702 344	12 188 036		

7. Ценочные обязательства

Наименование показателя	Код	Остаток на начало года	Признано	Погашено	Списано как избыточная сумма	Остаток на конец периода
Ценочные обязательства - всего	5700	28 150	265 412	(242 029)	-	51 533
В том числе: на оплату предстоящих отпусков	5701	28 150	265 412	(242 029)	-	51 533

8. Обеспечения обязательств

Наименование показателя	Код	На 31 декабря 2019 г.	На 31 декабря 2018 г.	На 31 декабря 2017 г.
Полученные - всего	5800	75 578	1 697 241	2 078 872
в том числе:				
Залог, поручительство, гос. гарантии	5801	75 578	1 697 241	2 078 872
Выданные - всего	5810	10 757 137	7 352 311	8 095 196
в том числе:				
Имущество переданное в залог	5811	10 757 137	7 352 311	8 095 196

9. Государственная помощь


Наименование показателя	Код	за 2019 г.		за 2018 г.	
		На начало года	Получено за год	Возвращено за год	На конец года
Получено бюджетных средств - всего	5900		34 957		25 526
в том числе:					
на текущие расходы	5901		34 957		25 526
на вложения во внеоборотные активы	5905		-		-
Бюджетные кредиты - всего					
за 2019 г.	5910	750 000	2 500 000	(1 057 977)	2 192 023
за 2018 г.	5920	1 150 000	1 500 000	(1 900 000)	750 000
в том числе:					
кр. МФ					
за 2019 г.	5911	750 000	2 500 000	(1 057 977)	2 192 023
за 2018 г.	5921	1 150 000	1 500 000	(1 900 000)	750 000
за 2019 г.	5911	-	-	-	-
за 2018 г.	5921	-	-	-	-

Руководитель


(подпись)

Пебедев Виктор
Николаевич
(расшифровка подписи)




(подпись)

Макаров Александр
Егорович
(расшифровка подписи)

**Пояснения к бухгалтерскому балансу и отчету о финансовых результатах
АО «Саханефтегазсбыт» за 2019 год.**

25 марта 2020 г.

г. Якутск

Сведения об организации

Акционерное общество (АО) «Саханефтегазсбыт» образовано 1 сентября 2000 г. во исполнение Указа Президента Республики Саха (Якутия) от 25.08.2000 г. № 1160 и постановления Правительства РС(Я) от 30.08.2000 г. № 445.

Учредителем АО «Саханефтегазсбыт» выступила Республика Саха (Якутия) в лице Министерства имущественных и земельных отношений РС(Я) со стопроцентной долей государства в уставном капитале. Уставный капитал АО «Саханефтегазсбыт» на 01.01.19 года составлял 4 251 652 000 (Четыре миллиона двести пятьдесят одна тысяча шестьсот пятьдесят две тысячи) рублей.

На внеочередном общем собрании акционеров 29 мая 2018 года, принято решение об увеличении уставного капитала АО «Саханефтегазсбыт» путем размещения дополнительных обыкновенных акций в количестве 560098 штук номинальной стоимостью 1000 руб., государственная регистрация размещения акций произведена 10 января 2019 года, на 31 декабря 2019 года уставный капитал АО «Саханефтегазсбыт» составил 4 811 750 000 (Четыре миллиона восемьсот одиннадцать тысяч семьсот пятьдесят тысяч) рублей и состоит из 4 811 750 обыкновенных именных акций номинальной стоимостью 1 тыс. руб. Уставный капитал оплачен полностью.

Основными видами деятельности общества являются:

- оптовая реализация нефтепродуктов;
- розничная реализация нефтепродуктов;
- оказание услуг по приему, складским операциям;
- хранение нефтепродуктов;
- услуги налива нефти.

Общество является самостоятельным хозяйствующим субъектом с правом юридического лица, имеет самостоятельный баланс, расчетные и иные счета в банках.

Общество зарегистрировано по адресу: 677000, г. Якутск, ул. Чиряева, 3.

АО «Саханефтегазбыт» зарегистрировано в Межрайонной ИФНС РФ № 5 по РС(Я) имеет свидетельство о внесении записи в Единый государственный реестр юридических лиц серии 14 № 000200706 от 24.09.2002, за основным государственным номером (ОГРН) 1021401050857, присвоен ИНН 1435115270 КПП 143501001, свидетельство серии 14 № 000157504. Общество поставлено на учет в Межрайонной ИФНС РФ по крупнейшим налогоплательщикам № 3 в качестве крупнейшего налогоплательщика, согласно уведомления от 14.02.2019 присвоен КПП 546050001.

Высшим органом управления АО «Саханефтегазбыт» является общее собрание акционеров.

Общее руководство деятельностью АО «Саханефтегазбыт» осуществляет совет директоров Общества.

Руководство текущей деятельностью Общества до 15 марта 2019 года осуществлял генеральный директор Никитин Игорь Юрьевич, избранный на общем собрании акционеров 24 июня 2016 года, сроком на пять лет, 15 марта 2019 года на совете директоров полномочия генерального директора Никитина И.Ю. были досрочно прекращены, временно исполняющим обязанности генерального директора с 18 марта 2019 года назначен Лебедев Виктор Николаевич.

На совете директоров от 10 октября 2019 года Лебедев Виктор Николаевич с 11 октября 2019 года избран генеральным директором со сроком до 10 октября 2024 года.

Общество имеет 19 структурных подразделений (филиалов) расположенных на территории Республики Саха (Якутия):

Багагайская нефтебаза;
Белогорская нефтебаза;
Жиганская нефтебаза;
Зырянская нефтебаза;
Ленская нефтебаза;
Нагорнинская нефтебаза;
Нижне-Колымская нефтебаза;
Нижне-Янская нефтебаза;
Нижне-Бестяхская нефтебаза;
Нюрбинская нефтебаза;

Олекминская нефтебаза;
Сангарская нефтебаза;
Средне-Колымская нефтебаза;
Томмотская нефтебаза;
Усть-Куйгинская нефтебаза;
Хандыгская нефтебаза;
Чокурдахская нефтебаза;
Эльдиканская нефтебаза;
Якутская нефтебаза.

Филиалы АО «Саханефтегазсбыт» выделены на отдельный баланс, имеют расчетные счета в банках. В организационную структуру нефтегаз входят: основное производство - цехи или участки слива-налива, автозаправочные станции, лаборатории, вспомогательное производство, включая обслуживающие подразделения.

Приказом управления федеральной антимонопольной службы по РС (Я) от 27.08.2004г. АО «Саханефтегазсбыт» включено в реестр хозяйствующих субъектов, имеющих на рынке определенного товара долю более 65 %, в части отговой реализации нефтепродуктов и имеющих на рынке определенного товара долю более 65%, в части оказания услуг по хранению нефтепродуктов на территории Республики Саха (Якутия).

Приказом управления федеральной антимонопольной службы по РС (Я) от 18.11.2014 г. АО «Саханефтегазсбыт» включено в реестр хозяйствующих субъектов, имеющих на рынке определенного товара долю от 35% до 65 % в части розничной реализации нефтепродуктов на территории Республики Саха (Якутия)

АО «Саханефтегазсбыт» имеет следующие лицензии на ведение хозяйственной деятельности:

- лицензия на эксплуатацию взрывопожароопасных и химически опасных производственных объектов № ВХ-00-016290 от 30.11.16, срок действия бессрочно;

- лицензия на осуществление погружно-разгрузочной деятельности применительно к опасным грузам на железнодорожном транспорте серия ПРА № 1404464 от 04.03.09, срок действия бессрочно;

- лицензия на осуществление погружно-разгрузочной деятельности применительно к опасным грузам на внутреннем водном транспорте серия МР-4 № 000017 от 13.04.12, срок действия бессрочно;

- лицензия на осуществление деятельности по монтажу, техническому обслуживанию и ремонту средств обеспечения пожарной безопасности зданий и сооружений № 14-Б/00121 от 17.05.2017 г., срок действия бессрочно;

-лицензия на осуществление деятельности по сбору, транспортированию, обработке, утилизации, обезвреживанию, размещению отходов I-V классов опасности, серия 14 № 00488 от 27.11.2019 г., срок действия бессрочно;
-свидетельство о допуске к определенному виду работ, которые оказывают влияние на безопасность объектов капитального строительства № 0181.01-2011-1435115270-С-067 от 15.04.11., срок действия бессрочно;

На ряде нефтебаз получены лицензии на выработку и реализацию теплоэнергии, перевозку пассажиров автомобильным и водным транспортом.

Учетная политика

Бухгалтерская отчетность АО «Саханефтегазсбыт» за 2019 год сформирована исходя из действующих в Российской Федерации правил в объеме и по форме установленных приказом Минфина РФ от 02.07.10 года № 66н «О формах бухгалтерской отчетности организаций», в соответствии с принятой в Обществе учетной политикой.

АО «Саханефтегазсбыт» для принятия к бухгалтерскому учету активов в качестве основных средств должны одновременно выполняться следующие условия:

- использование в производстве продукции при выполнении работ или оказании услуг либо для управленческих нужд организации;
- использование в течение длительного времени, т.е. срока полезного использования продолжительностью свыше 12 месяцев, или обычного операционного цикла, если он превышает 12 месяцев;
- обеществом не предполагается последующая перепродажа данных активов;
- способность приносить обществу экономические выгоды (доход) в будущем.

Активы, в отношении которых выполняются вышеуказанные условия, стоимостью не более 40000 рублей за единицу, отражаются в бухгалтерском учете и бухгалтерской отчетности в составе материально-производственных запасов (материалов).

Согласно принятой в АО «Саханефтегазсбыт» учетной политике начисление амортизации по основным средствам и нематериальным активам производится линейным способом.

Срок полезного использования определяется в соответствии с технической документацией, при отсутствии таковой – комиссионно, с привлечением соответствующих специалистов (экспертов), исходя из:

а) ожидаемого срока использования этого объекта в соответствии с ожидаемой производительностью или мощностью;

б) ожидаемого физического износа, зависящего от режима эксплуатации (количества смен), естественных условий и влияния агрессивной среды, системы проведения ремонта.

Установление срока полезного использования основных средств на филиалах оформляется приказом Генерального директора АО «Саханефтегазбыт», который прилагывается к Акту (накладной) приемки-передачи основных средств (форма № ОС-1).

Переоценка объектов основных средств и нематериальных активов не производится.

Материально-производственные запасы принимаются к учету по фактической себестоимости, бухгалтерский учет товаров (нефтепродуктов) и материалов ведется по фактической себестоимости партии.

Учет доходов и расходов ведется по методу начисления, т.е. доходы и расходы признаются в том отчетном периоде, в котором они имели место быть, независимо от фактического поступления денежных средств.

Для возможности правильного формирования и учета доходов и расходов Общество ведет раздельный учет по следующим видам деятельности или объектам учета:

- 1) оказание приема-складских услуг;
- 2) оказание услуг по хранению нефтепродуктов;
- 3) оптовая реализация нефтепродуктов, в т.ч.:
- 4) розничная реализация нефтепродуктов через АЗС, в т.ч.:
- 5) услуги по наливу нефти;
- 6) деятельность обслуживающих производств и хозяйств, реализация продуктов, автоуслуг и т.д..

Формирование информации о расходах по обычным видам деятельности ведется на субсчете 90.2 «Себестоимость продаж», 90.7 «Расходы на продажу» счета 90 «Продажи». Расходы по обычным видам деятельности подразделяются на прямые и косвенные:

- к прямым расходам относятся себестоимость реализованных товаров (нефтепродуктов);

- к косвенным все остальные расходы.

Коммерческие расходы признаются в себестоимости проданных продукции, товаров, работ, услуг полностью в отчетном году их признания в качестве расходов по обычным видам деятельности.

При продаже товаров (и ином их выбытии) оценка производится по себестоимости первых по времени приобретения товаров (способ ФИФО).

Прочие доходы отражаются на счете 91.01, к ним относятся:

- выручка от реализации амортизируемого имущества;
- выручка от реализации ценных бумаг;
- выручка от реализации имущественных прав, за исключением доходов от реализации прав требования;
- выручка от реализации прочего имущества.
- поступления от сдачи имущества в аренду;
- поступления, связанные с участием в уставных капиталах других организаций (включая проценты и иные доходы по ценным бумагам);
- проценты, полученные за предоставление в пользование денежных средств организации, а также проценты за использование банком денежных средств, находящихся на счете организации в этом банке.
- признанные должником или присужденные судом штрафы, пени, неустойки за нарушение условий договоров, а также поступления в возмещение причиненных организации убытков;
- прибыль прошлых лет, выявленная в отчетном году;
- суммы кредиторской и депонентской задолженности, по которым истек срок;
- дотация на покрытие убытков;
- выявленные излишки и прочие доходы;
- страховое возмещение;
- стоимость материальных ценностей, остающихся от списания непригодных к восстановлению и дальнейшему использованию активов;
- прочие чрезвычайные доходы.

Прочие расходы отражаются на счете 91.02, к ним относятся:

- остаточная стоимость реализованного амортизируемого имущества и расходы, связанные с его реализацией;
- стоимость реализованных ценных бумаг имущества и расходы, связанные с их реализацией;
- цена приобретения реализованного прочего имущества и расходы, связанные с его реализацией.

- расходы на содержание переданного по договору аренды имущества (включая амортизацию по нему);
- проценты, уплачиваемые организацией за предоставление ей в пользование денежных средств (кредитов, займов);
- расходы, связанные с оплатой услуг, оказываемых кредитными организациями;
- расходы, связанные с выбытием и прочим списанием основных средств и иных активов, отличных от денежных средств (кроме иностранной валюты), товаров, продукции;
- прочие операционные расходы.
- признанные или присужденные судом штрафы, пени, неустойки за нарушение условий договоров, а также возмещение причиненных организацией убытков;
- убытки прошлых лет, признанные в отчетном году;
- суммы дебиторской задолженности, по которой истек срок исковой давности, других долгов, нерезальных для взыскания;
- прочие внереализационные расходы;
- расходы, возникающие как последствия чрезвычайных обстоятельств хозяйственной деятельности (стихийного бедствия, пожара, аварии, национализации имущества и т.п.).

Прочие доходы показываются в отчете о финансовых результатах за минусом расходов, относящихся к этим доходам, если доходы и связанные с ними расходы, возникающие в результате одного и того же или аналогичного по характеру факта хозяйственной деятельности, не являются существенными для финансового положения общества.

Расходы на научно-исследовательские и опытно-конструкторские разработки, по которым получены положительные результаты, списываются линейным способом в течение 2-х лет.

Дебиторская задолженность по выданным авансам поставщикам и кредиторская задолженность по полученным авансам от покупателей в бухгалтерском балансе отражается за вычетом налога на добавленную стоимость.

К денежным эквивалентам АО «Саханефтегазсбыт» относят краткосрочные (до трех месяцев) высоколиквидные финансовые вложения, подверженные незначительному риску изменения стоимости.

К денежным средствам для целей представления информации в бухгалтерском балансе и в отчете о движении денежных средств относятся:

- депозиты сроком до трех месяцев;

Учетная политика на 2019 год сформирована исходя из положения действующего в 2018 году и существенно не изменилась.

Годовая бухгалтерская отчетность за 2019 год составлена в соответствии с правилами составления бухгалтерской отчетности, установленными в Российской Федерации.

Основные факты, повлиявшие в отчетном году на деятельность Общества.

Реализация нефтепродуктов

Оптовая реализация нефтепродуктов АО «Саханефтегазсбыт» за 2019 год составила 68 972 тн, в сравнение 2018 годом увеличилась на 6814 тн. или на 10,9%.

На протяжении 2019 года АО «Саханефтегазсбыт» производило отпуск нефтепродуктов со 100 заправокных станций, в том числе: 57 стационарных АЗС, 42 контейнерных АЗС, 1 НПЗС.

Реализация нефтепродуктов через сеть АЗС за 2019г. по сравнению с соответствующим периодом прошлого года уменьшилась на 5138тн или 4,2% и составила 117 385 тн.

Приемо-складские операции

Общий объем оказанных услуг по приемо-складским операциям за 2019 год составил 545 813 тн, что по сравнению 2018 годом больше на 5792 тн или 1%.

Услуги хранения

Общий объем (тонн/дни) оказанных услуг хранения за 2019 год составил 92 488 тыс. тн/дн, по сравнению с 2018 годом произошло снижение объемов на 21 846 тыс. тн/дн или 19,1%.

Услуги налива

Услуги по наливу нефти в 2019 году составили 67 799 тн и уменьшились по сравнению с 2018 годом на 16 699 тн или 19,7%.

Доходы и расходы по обычным видам деятельности составили:

Выручка – 13 879 214 тыс.руб., в том числе:

- оптовая реализация нефтепродуктов – 4 252 550 тыс.руб. (30,6%);
- розничная реализация нефтепродуктов – 7 167 002 тыс.руб. (51,6%);
- приемо-складские операции – 1 109 914 тыс.руб. (8%);
- услуги хранения – 1 149 207 тыс.руб. (8,3%);
- налив нефти – 150 733 тыс.руб. (1,1%);
- прочая реализация – 31 778 тыс.руб.; (0,4%)

Себестоимость продаж – 9 418 956 тыс.руб., в том числе:

- себестоимость реализованных нефтепродуктов оптом – 3 533 847 тыс.руб.;
- себестоимость реализованных нефтепродуктов в розницу – 5 822 338 тыс.руб.;
- себестоимость прочих услуг – 62771 тыс.руб.

Валовая прибыль составила – 4 460 258 тыс.руб., в том числе:

- оптовая реализация нефтепродуктов – 718 703 тыс.руб. (16,1%);
- розничная реализация нефтепродуктов – 1 362 693 тыс.руб. (30,5%);
- приемо-складские операции – 1 109 915 тыс.руб. (24,9%);
- услуги хранения – 1 149 207 тыс.руб. (25,8%);
- налив нефти – 150 733 тыс.руб. (3,4%);
- прочая реализация – убыток 30993 тыс.руб.

Коммерческие расходы составили – 3 283 388 тыс.руб., в том числе:

- оптовая реализация нефтепродуктов – 133 252 тыс.руб. (4%);
- розничная реализация нефтепродуктов – 1 057 265 тыс.руб. (32,2%);
- приемо-складские операции – 912 863 тыс.руб. (27,8%);
- услуги хранения – 1 076 566 тыс.руб. (32,8%);
- налив нефти – 103 442 тыс.руб. (3,2%);

Прибыль от продаж составила 1 176 870 тыс.руб., в том числе:

- оптовая реализация нефтепродуктов – 585 451 тыс.руб. (49,7%);
- розничная реализация нефтепродуктов – 305 428 тыс.руб. (26%);
- приемо-складские операции – 197 052 тыс.руб. (16,7%);
- услуги хранения – 72 641 тыс.руб. (6,2%);
- налив нефти – 47 291 тыс.руб. (4%);
- прочая реализация (убыток) – 30 903 тыс.руб.

Доходы от участия в других организациях – 6 тыс.руб.;

Проценты к получению составили – 12160 тыс.руб.;

Проценты к уплате – 940 884 тыс.руб

Прочие доходы – 93 762 тыс.руб., в том числе:

- ДОХОДЫ, связанные с реализацией основных средств – 2729 тыс.руб.;
- ДОХОДЫ, связанные со сдачей имущества в аренду – 15230 тыс.руб.;
- Штрафы, пени к получению – 20069 тыс.руб.;
- Возмещение убытков к получению – 3581 тыс.руб.;
- субсидии – 26932 тыс.руб.
- излишки – 11321 тыс.руб.;
- списание кредиторской задолженности с истекшим сроком давности – 4878 тыс.руб.;
- прочие – 9022 тыс.руб.

Прочие расходы – 214 751 тыс.руб., в том числе:

- расходы на услуги банков – 41209 тыс.руб.;
- штрафы, пени к уплате – 12967 тыс.руб.;
- резерв по сомнительным долгам – 62922 тыс.руб.;
- дополнительные расходы по кредитам – 44272 тыс.руб.;
- госпошлина – 2209 тыс.руб.;
- недостача нефтепродуктов – 40656 тыс.руб.;

- прочие – 10516 тыс.руб.

**Прибыль до налогообложения составила – 127 163 тыс.руб.
Чистая прибыль – 27196 тыс.руб.**

Учет расчетов по налогу на прибыль ведется в соответствии с требованиями Положения по бухгалтерскому учету «Учет расчетов по налогу на прибыль» ПБУ 18/02, утв. Приказом Минфина от 19.11.2002 № 114н.

При составлении бухгалтерской отчетности суммы отложенного налогового актива и отложенного налогового обязательства организацией отражаются в бухгалтерском балансе развернуто, в полной сумме отложенного налогового актива и отложенного налогового обязательства.

За 2019 год получена прибыль в бухгалтерском учете в размере 127163 тыс. руб. Условный расход по налогу на прибыль составил 25433 тыс. руб.

Отложенные налоговые активы за отчетный период уменьшились всего на 12 592 тыс. руб. При этом в сумме 25 677 тыс.руб. ОНА уменьшились вследствие уменьшения налоговой базы по налогу на прибыль на сумму убытков прошлых лет, а в сумме 13145 тыс.руб. за отчетный период ОНА увеличились по следующим основаниям: в сумме 12584 тыс.руб. и 285 тыс.руб. вследствие разного порядка учета в бухгалтерском и налоговом учете соответственно формирования резервов под обеспечение финансовых вложений и по сомнительным долгам, и расходов на амортизацию основных средств, а также увеличение ОНА в сумме 224 тыс.руб. произошло по причине увеличения убытка прошлых лет, отраженного в предоставленной уточненной налоговой декларацией по налогу на прибыль за 2018 год.

Отложенные налоговые обязательства за отчетный период уменьшились на 822 тыс.руб., вследствие разного порядка учета в бухгалтерском и налоговом учете расходов на амортизацию основных средств.

Постоянное налоговое обязательство за 2019 год составило 12013 тыс. руб. ПНО было начислено по расходам, не принимаемым для налогообложения: от списания суммы недостачи ТМЦ, убытка полученного при осуществлении деятельности, связанной с использованием объектов обслуживающих производств и хозяйств, расходов в виде сумм административных штрафов, расходов, относящихся к прошлым налоговым (отчетным) периодам, списания дебиторской задолженности, нерезальной к взысканию, (не признанной безнадежной в целях налогообложения прибыли), выплатам материальной помощи, расходам на культурные и спортивные мероприятия, и т.д.

Текущий налог на прибыль за отчетный период составил 25677 тыс. руб.

Расшифровка отдельных строк бухгалтерского баланса

Строка 1170 «Финансовые вложения» - 108 192 тыс.руб.:

- 3000 акций АО «РСК «Стерх» - 3000 тыс.руб и начисленный резерв под обесценение – 3000 тыс.руб.;
- доля 99% в ООО «Якутская нефтяная компания» - 135192 тыс.руб. и начисленный резерв под обесценение – 27 000тыс.руб.

Строка 1180 «Отложенные налоговые активы» - 118 472 тыс.руб.:

- амортизация до 2013 года по основным средствам не прошедшим госрегистрацию – 5 035 тыс.руб.;
- резерв по сомнительным долгам – 40 545 тыс.руб.;
- оценочные обязательства и резервы – 6 000 тыс.руб.;
- убыток текущего периода – 66 887 тыс.руб.;

Строка 1190 «Прочие внеоборотные активы» - 514 236 тыс.руб.:

- НИОКР – 5 000 тыс.руб.;
- Авансы подрядчикам по капитальному строительству – 509 236 тыс.руб.;

Строка 12103 «Прочие запасы»:

- Товары переданные на реализацию по договору комиссии – 134 463 тыс.руб.

Строка 12302 «Авансы выданные» - 450606 тыс.руб.:

- Авансы выданные поставщикам – 433755 тыс.руб.;
- Расходы будущих периодов – 16456 тыс.руб.

Строка 12303 «Прочая дебиторская задолженность» – 678 844 тыс.руб.:

- Задолженность Межрайонной ИФНС РФ по крупнейшим налогоплательщикам по уплаченному НДС исчисленного как налоговый агентом по операциям по освоению нефтепродуктов государственного резерва – 460838 тыс.руб., в том числе:

на сумму 236517 тыс.руб. в Арбитражном судом РС(Я) принято решение АС № А58-2863/2018 от 30.10.2018 о взыскании этой суммы с Межрайонной ИФНС РФ по крупнейшим налогоплательщикам в пользу АО «Сахнефтегазбыт». 4 октября постановлением Арбитражного суда Восточно-Сибирского округа оставлено без изменения решения суда первой инстанции. Ответчиком 3 декабря 2019 подана кассационная жалоба в Верховный суд РФ.

на сумму 224 321 тыс.руб. 5 ноября 2019 года Арбитражным судом РС(Я), по делу А58-1016/2019 принято решение о взыскании этой суммы с Межрайонной ИФНС РФ по крупнейшим налогоплательщикам, определением Четвертого Арбитражного суда от 2 марта 2020 года рассмотрение апелляционной жалобы отложено на 6 апреля 2020 года.

- Расчеты с подготовительными лицами – 3588 тыс.руб.;
- Расчеты с работниками по договорам займа – 49064 тыс.руб.;
- Расчеты с фондом социального страхования – 3448 тыс.руб.;
- Выданное конкурсное обеспечение для участия в торгах – 11908 тыс.руб.;
- Переплата по налогу на прибыль – 56030 тыс.руб.;
- Задолженность ГБДУ «Агентство субсидий РС(Я) – 3125 тыс.руб.

Существенная информация о недостачах и потерях отражена по строке **1280 «Недостачи и потери от порчи ценностей»** - 584 566 тыс.руб. во II разделе бухгалтерского баланса «Оборотные активы».

Строка 1410 «Долгосрочные заемные средства» – 8 032 023 тыс.руб.:

- Не возобновляемая кредитная линия, предоставленная ПАО Сбербанк, договор № 8603000-80027-0 от 06.04.2018, процентная ставка 11,25%, срок погашения 28.02.2021 – 740 000 тыс.руб.;
- Не возобновляемая кредитная линия, предоставленная ПАО Сбербанк, договор № 8603000-80125-0 от 11.12.2018, процентная ставка 11,25%, срок погашения 10.12.2021 – 1 500 000 тыс.руб.;
- Не возобновляемая кредитная линия, предоставленная ПАО Сбербанк, договор № 8603000-90114-0 от 11.12.2019, процентная ставка 10,25%, срок погашения 10.12.2022 – 1 500 000 тыс.руб.;
- Не возобновляемая кредитная линия, предоставленная ПАО Сбербанк, договор № 8603000-90057-0 от 10.07.2019, процентная ставка 11,50%, срок погашения 09.07.2022 – 2 100 000 тыс.руб.;

- Бюджетный кредит заключенный с Минфином РС(Я) договор № 12/19-к от 04.07.2019, процентная ставка 1,875%, срок погашения 19.12.2021 – 500 000 тыс.руб.;
- Бюджетный кредит заключенный с Минфином РС(Я) договор № 4/18-к от 27.03.2018, процентная ставка 1,8125%, срок погашения 19.12.2022 – 616 274 тыс.руб.;
- Бюджетный кредит заключенный с Минфином РС(Я) договор № 5-19-к от 25.04.2019, процентная ставка 1,9375%, срок погашения 19.12.2021 – 1 075 749 тыс.руб.
-

Строка 1420 «Отложенные налоговые обязательства» – 10480 тыс.руб.:

- Разница в стоимости основных средств – 10480 тыс.руб.;

Строка 1510 «Краткосрочные заемные средства» – 1 858 457 тыс.руб.:

- Кредитная линия предоставленная ПАО "Азиатско-Тихоокеанский банк", договор № 0075/0000394 от 11.10.2019, процентная ставка 12%, срок погашения 30.10.2020 – 700 000 тыс.руб.;
- Кредитная линия предоставленная ПАО "Азиатско-Тихоокеанский банк", договор № 0075/0000393 от 18.09.2019, процентная ставка 11%, срок погашения 31.10.2020 – 300 000 тыс.руб.;
- Кредит предоставленный АКБ «Алмазэргиэнбанк» АО, договор № 190000109 от 30.08.2019, процентная ставка 13%, срок погашения 25.08.2020 – 450 000 тыс.руб.;
- Проценты начисленные за декабрь 2019 года со сроком погашения в январе 2020 года по всем кредитным обязательствам составили – 33457 тыс.руб.
- Не возобновляемая кредитная линия, предоставленная ПАО Сбербанк, договор № 8603000-70032-0 от 28.04.2017, процентная ставка 12,25%, срок погашения 27.04.2020 – 375 000 тыс.руб.;
-

Строка 15206 «Прочая кредиторская задолженность» – 729 296 тыс.руб.:

- Задолженность перед ООО «ВТБ-факторинг» по агентскому договору № 02175-АД от 27.03.17 – 702 249 тыс.руб., срок уплаты по которому: 8490 тыс.руб. проценты в январе 2020 года; 693 759 тыс.руб в срок до 02.04.2020.;
- Задолженность перед ООО «ВТБ-факторинг» 6 026 тыс.руб., проценты по договору № 01066 от 16.10.20123 со сроком уплаты в январе 2020года.

Кроме этого у АО «Саханефтегазбыт» имеется договор овердрафтного кредита № 8603000-90015-0 от 05.04.2019 с лимитом 300 000 тыс.руб, процентная ставка 10%, со сроком действия до 30.03.2020, задолженности по которому на отчетную дату нет.

Расчеты с бюджетом

За 2019 год АО «Саханефтегазбыт» вместе с филиалами начислено налогов и сборов во все уровни бюджетов и внебюджетные фонды в размере 1 317 906 тыс. руб.

Уплата налоговых платежей и страховых взносов за 2019 год составила – 1 313 050 тыс. руб., в том числе:

- в федеральный бюджет - 597 936 тыс.руб.;
- в республиканский бюджет – 244 624 тыс.руб.;
- в местные бюджеты – 81 899 тыс.руб.;
- во внебюджетные фонды – 388 591 тыс.руб.

Просроченной задолженности по уплате налоговых платежей и страховых взносов общество не имеет.

Связанными сторонами и бенефициарными владельцами АО «Саханефтегазбыт» на 31.12.2019 г. являются:

№ п/п	Полное фирменное наименование (наименование для некоммерческой организации) или фамилия, имя, отчество аффилированного лица	Место нахождения юридического лица или место жительства физического лица (указывается только с согласия физического лица)	Основание (основания), в силу которого лицо признается аффилированным	Дата наступления основания (оснований)	Доля участия аффилированного лица в уставном капитале акционерного общества, %	Доля принадлежащих аффилированному лицу обыкновенных акций акционерного общества, %
1	2	3	4	5	6	7
1	Афанасьев Виктор Спиридонович	Согласие лица не получено	Лицо является членом Совета директоров	28.06.2019	-	-
2	Емельянов Вячеслав Павлович	Согласие лица не	Лицо является членом	28.06.2019	-	-

		получено	Совета директоров				
3	Колодезников Алексей Засимович	Согласие лица не получено	Лицо является членом Совета директоров	28.06.2019	-	-	
4	Местников Дмитрий Афанасьевич	Согласие лица не получено	Лицо является членом Совета директоров	28.06.2019	-	-	
5	Оленева Наталья Исаковна	Согласие лица не получено	Лицо является членом Совета директоров	28.06.2019	-	-	
6	Пушмин Виктор Николаевич	Согласие лица не получено	Лицо является членом Совета директоров	28.06.2019	-	-	
7	Сивцев Владимир Михайлович	Согласие лица не получено	Лицо является членом Совета директоров	28.06.2019	-	-	
8	Служаева Галина Григорьевна	Согласие лица не получено	Лицо является членом Совета директоров	28.06.2019	-	-	
9	Ушницкий Рум Румович	Согласие лица не получено	Лицо является членом Совета директоров	28.06.2019	-	-	
10	Лебедев Виктор Николаевич	Согласие лица не получено	Лицо является членом Совета директоров	11.10.2019	-	-	
			Лицо принадлежит к той группе лиц, к которой принадлежит акционерное общество	18.03.2019			
			Лицо имеет право распоряжаться более чем 20 процентами голосующих акций общества	01.09.2000			
11	Республика Саха (Якутия) в лице Министерства имущественных и земельных отношений РС(Я)	г. Якутск	Лицо принадлежит к той группе лиц, к которой принадлежит акционерное общество	01.09.2000	100%	100%	

12	Якутская нефтяная компания (Общество с ограниченной ответственностью)	677000, г. Якутск, ул. Чиряева, д. 3	Лицо, в котором общество имеет право распоряжаться более 20 процентами общего количества голосов, приходящихся на акции (вклады, доли) составляющие уставный капитал данного лица	07.04.2004	-	-
13	Цыганов Владимир Васильевич	Согласие лица не получено	Лицо принадлежит к той группе лиц, к которой принадлежит акционерное общество	07.04.2004	-	-
			Лицо принадлежит к той группе лиц, к которой принадлежит акционерное общество	19.09.2019	-	-

Управленческий персонал

В Управленческий персонал Общества входят должности:
 Генеральный директор;
 Первый заместитель генерального директора-коммерческий директор;
 Заместитель генерального директора по экономике и финансам;
 Главный инженер;
 Главный бухгалтер.

Выплатена управленческому персоналу заработная плата, (в т.ч. за период отпуска) за 2019 г. - 11850тыс.руб.
 НДФЛ управленческого персонала в 2019 г. составил - 1560 тыс.руб.

Отчисления во внебюджетные фонды по управленческому персоналу в 2019г. составили:

- ОПС - 2008 тыс.руб.
- ФОМС - 602 тыс.руб.
- ФСС - 150 тыс.руб.
- НС - 47 тыс.руб.

Других выплат управленческому персоналу не производилось.
Выплаты членам совета директоров в 2019 году не производились.

Ревизионная комиссия на 2019 года

- Горчакова Ольга Леонидовна;
- Матвеева Афгалина Анастасьевна;
- Андреева Александра Ивановна.

Информация о связанных сторонах за 2019 год.

В течение 2019 года АО «Саханефтегазбьит» проводило следующие хозяйственные операции с ООО «Якутская нефтяная компания»:

- разработка проектно-сметной документации, всего за 2019 год ООО «Якутская нефтяная компания» выполнено работ по 2-м договорам на общую сумму 8940 тыс. руб.

На конец отчетного 2019 года не завершены работы по 7-ми договорам. Не завершённые проектные работы по условиям договоров будут выполняться в течение 2020 года.

Задолженность ООО «ЯНК» перед АО «Саханефтегазбьит» по полученным авансам составляет 35644 тыс. руб.

Задолженность по договору аренды ООО «ЯНК» составила 3327 тыс. руб.

Оценочные обязательства

АО «Саханефтегазбьит» создало следующие резервы под оценочные обязательства общества:
-резерв на оплату отпусков;

Резерв на оплату отпусков создан путем ежемесячных начислений в размере 19%. В течение 2019 года начислен резерв в размере 243 880 тыс.руб., остаток резерва на 31.12.2019 составил 51 532 тыс.руб.

Учет за балансом

За балансом АО «Саханефтегазбыт» ведется учет:

- по счету 001 «Арендованные основные средства» - 475 159 тыс.руб, основные средства приняты по договору аренды с Министерством Имущественных и земельных отношений РС(Я);
- по счету 002 «Товарно-материальные ценности приняты на ответственное хранение» - 19 968 173 тыс.руб., нефтепродукты приняты от поклажедаелей на ответственное хранение по договорам хранения;
- по счету 007 «Списанная в убыток задолженность неплатежеспособных дебиторов» - 39 043 тыс.руб., списанная дебиторская задолженность;
- по счету 008 «Обеспечения обязательств и платежей полученных» - 75 578 тыс.руб., в том числе
 - договор залога с ООО «Кинг-95» в обеспечения договора купли продажи с отсрочкой платежа № 03/2ДЖП-022 от 28.02.19 на сумму 10760 тыс.руб.;
 - договор залога с ООО «Строймир» в обеспечения договора купли продажи с отсрочкой платежа № 06-ПЦ-136 от 25.07.19 на сумму 8140 тыс.руб.;
 - договора залога № 07-07/258, 07-07/259 от 06.04.2016 с КХ Григорьев И.И. на общую сумму 1409 тыс.руб.Кроме этого получено залоговое обеспечение от работников общества по договорам займа на общую сумму 55269 тыс.руб.
- по счету 009 «Обеспечения обязательств и платежей выданные» - 10 757 137 тыс.руб., в том числе :
 - по кредитному договору № 190000109 от 30.08.2019 переданы нефтепродукты в залог АКБ «Алмазэргиэнбанк» на сумму 527456 тыс.руб., срок окончания договора 25.08.2020;
 - по кредитному договору № 0075/0000393 от 18.09.2019 переданы нефтепродукты и основные средства в залог ПАО "Азиатско-Тихоокеанский банк" на сумму 903 460 тыс.руб., срок окончания договора 31.10.2020;
 - по договору о предоставлении государственной гарантии № ДГ-18/006 от 06.04.2018, переданы нефтепродукты в залог Минфину РС(Я) на сумму 445449 тыс.руб., срок окончания договора 30.06.2021;
 - по договору о предоставлении государственной гарантии № ДГ-17/004 от 28.04.2017, переданы нефтепродукты в залог Минфину РС(Я) на сумму 479847 тыс.руб., срок окончания договора 19.08.2020;
 - по договору об открытии не возобновляемой кредитной линии № 8603000-70032-0 от 28.04.2017 переданы в залог Сбербанку РФ основные средства на сумму 2509969 тыс.руб., срок окончания договора 27.04.2020;

- по договору бюджетного кредита № 4/18-к от 27.03.2018 переданы основные средства в залог Минфину РС(Я) на сумму 1 182 270 тыс.руб., срок окончания договора 19.12.2022;
- по договору бюджетного кредита № 12/19-к от 04.07.2019 переданы основные средства в залог Минфину РС(Я) на сумму 730225 тыс.руб., срок окончания договора 19.12.2021;
- по договору бюджетного кредита № 5/19-к от 25.04.2019 переданы основные средства в залог Минфину РС(Я) на сумму 2 750 967 тыс.руб., срок окончания договора 19.12.2021;
- по договору о предоставлении государственной гарантии № ДГ-19/001 от 28.02.2019 переданы основные средства в залог Минфину РС(Я) на сумму 526 757 тыс.руб., действует до 10.01.2022;
- по договору о предоставлении государственной гарантии № ДГ-19/010 от 16.08.2019 переданы основные средства в залог Минфину РС(Я) на сумму 700 872 тыс.руб., действует до 12.08.2022;
- по счету 010 «Износ» - 367 тыс.руб. Начисленный износ по объектам жилого фонда принятого на учет до 2006 года;
- по счету 011 «Основные средства переданные в аренду» - 4791тыс.руб., стоимость переданного в аренду автомобиля;
- по счету 097 «Программные продукты» - 6550 тыс.руб. Стоимость приобретенных программных продуктов.

Труд и заработная плата

Среднегодовая численность работающих в АО «Саханефтегазбыт» за 2019 год составила 1 840 человек. По сравнению с прошлым годом средняя численность снизилась на 90 человек.

За 2019 год начислен фонд оплаты труда в сумме 1 257 989 тыс.руб., который по сравнению с 2018 годом уменьшился на 25 850 тыс.руб. Среднемесячная заработная плата на 1 работника составила 57,0 тыс.руб. и по сравнению с прошлым годом увеличилась на 1,6 тыс.руб. или на 2,9%.

Произведено выплат социального характера на сумму 101 012 тыс.руб.

Условные активы и обязательства и события после отчетной даты

Отчет по судебным делам 2019 года, решения по которым вступили или вступят в законную силу в 2020 году

№	Номер дела	Суд	Истец	Ответчик	Сумма иска, принятое решение
9	А58-1504/2019	АС РС (Я)	Роррезерв	АО «Саханефтегазсбыт»	Сумма: 50 718 950,44 рублей Основание: штраф за несвоевременное освежение Судебное заседание: 11.12.2019 в 12-00 Решение: штраф снижен до 1 млн.руб. (24.01.2020)
17	А58-4196/2019	АС РС (Я)	Роррезерв	АО «Саханефтегазсбыт»	Сумма: 154 437 201,07 рублей Основание: штраф за несвоевременное освежение Иск возвращен (17.06.2019)
25	А58-12588/2019	АС РС (Я)	АО «Саханефтегазсбыт»	ГК ОБЖН, Минфин РС (Я)	Сумма: 64 646 540,81 рублей Основание: хранение НДС и РРЧС Возврат иска (23.01.2020)* *иск повторно подан в 2020, находится в производстве
31	А58-11381/2019	АС РС (Я)	АО «Саханефтегазсбыт»	Администрация муниципального образования «Мэйикский наслет» Верхневилкойского уллуса (района) Республики Саха (Якутия)	Сумма: 5 015 229,69 рублей Основание: взыскание долга по договору комиссии Исковые требования частично удовлетворены (04.03.2020)

Отчет по судебным делам, находящиеся в производстве в 2020 году

№	Номер дела	Суд	Истец	Ответчик	Сумма иска, принятое решение
3	А58-11303/2019	АС РС (Я)	АО «Саханефтегазсбыт» Семенова У.Н.	ООО «Соната»	Сумма: 9 658 521,59 рублей Основание: взыскание долга по договору хранения Дата судебного заседания: 30.03.2020 в 14-30 В производстве.
4	А58-7033/14	АС РС (Я)	ОАО «ДОРТ»	АО «Саханефтегазсбыт»	Сумма: 33 225 214,74 рублей Основание: взыскание провозных платежей Решение: исковые требования удовлетворены частично на сумму 18 647 430,29 рублей провозные платежи 8 739 837,14 % по 395 ГК РФ Подана Апелляционная жалоба (06.08.2019)

					Решение суда первой инстанции отменено, вынесено новое решение: В удовлетворении исковых требований отказано в полном размере. 02.02.2020 ДОРП подал кассационную жалобу Судебное заседание: 31.03.2020 в 15-00 В производстве
5	A27-27462/2019	АС Кемеровской области Дубешко Е.В.	ООО «Газпромнефть-региональные продажи»	АО «Саханефтегазбыт»	Сумма: 181 500 рублей Основание: взыскание штрафа за простой вагонов по по договору на оказание услуг по приему, хранению и отпуску нефтепродуктов от 23.05.2019№ 54-КР Судебное заседание: 24.03.2020 в 13-15 В производстве
6	A58-7224/2019	АС РС (Я) Терских В.С.	ООО «Аванта»	АО «Саханефтегазбыт»	Сумма иска: 329 659 168, 10 рублей Взыскание долга по договорам подряда Производство приостановлено СНГС направил ходатайство о приобщении документов по делу (лавальческое сырьё). Суд приобщил документы по делу. Судебное заседание не назначено В производстве
8	A58-12771/2018	АС РС (Я) Семенова У.Н.	ООО «СИС»	АО «Саханефтегазбыт»	Сумма иска: 875 022 452,84 рублей Дело приостановлено в связи с проведением экспертизы В производстве
9	A58-1016/2019	АС РС (Я) Клишина Ю.Ю.	АО «Саханефтегазбыт»	МРИ ФНС	Неимущественный иск. Основание: о признании незаконными решения от 11.12.2018 №№ 64, 65, 66, 67, 68, 69, 70 от отказе в зачете (возврате) суммы налога (страховых взносов, пеней, штрафа) на сумму 224 321 397,37 рублей Иск удовлетворен (28.10.2019) 04.12.2019 подана апелляционная жалоба. Судебное заседание: 06.04.2020 в 11-00 В производстве
10	A58-2863/2018	АС РС (Я)	АО «Саханефтегазбыт»	МРИ ФНС	Основание: Заявление о признании незаконным Решения МРИ ФНС по КН по РС (Я) №49 от 14.11.2017 об отказе в зачете (возврате) суммы налога в сумме 236 517 500,88 рублей (НДС Росрезерв) Заявление удовлетворено (30.10.2018) Решение: оставить решение суда без изменения, жалобу без удовлетворения (27.05.2019) Поступила кассационная жалоба Решение: оставить решение без изменений, жалобу без

			Удовлетворения (02.10.2019) Поступила кассационная жалоба (представление) в ВС РФ от 03.12.2019 03.02.2020 ВС РФ подал заявление об истребовании дела
--	--	--	--

Дивиденды

По итогам 2018 года, в связи с получением убытка, дивиденды единственному акционеру Министерству Имущественных и земельных отношений РС(Я) не выплачивались. Решения по выплате дивидендов по итогам 2019 года на дату составления отчетности не принято.

Информация о базовой прибыли на одну обыкновенную акцию

Средневзвешенное количество обыкновенных акций находящихся в обращении в течение 2018 года составило 4 251 652 штук, чистый убыток за 2018 год составил 437 722 000руб. Базовый убыток на одну акцию составил 102,95руб. Средневзвешенное количество обыкновенных акций находящихся в обращении в течение 2019 года составило 4 531 701 штук, чистая прибыль за 2019 год составила 27 196 000руб. Базовая прибыль на одну акцию составила 6 руб.

Общество осуществляет свою деятельность непрерывно и не имеет намерения сокращения или ликвидации деятельности, а также следовательно, обязательства будут погашаться в установленном порядке.

Генеральный директор

В.Н.Лебедев

Главный бухгалтер
25 марта 2020 г.

А.Е.Макаров



Промышленно-технические
и экспертно-учетные 26 (учетн. об.)
Технический отдел
ООО «Автомоторное Производство «АМТ»
М. В. Плещинский

